

中国食用菌协会

中食菌协函〔2019〕63号

中国食用菌协会关于印发全国食用菌 2018年度产量、产值统计调查结果的函

各省、自治区、直辖市食用菌协会，食用菌主管部门：

经我会和各省、自治区、直辖市食用菌协会及农业、供销、科研等部门的共同努力，2018年度全国食用菌产量、产值和出口数据调查统计工作已经完成。现将调查统计情况予以印发，供大家参考。

为使统计调查的结果更加真实和符合实际，各有关单位高度重视，协调专门人员采取了市场调研、实地调查等多种方式，在情况复杂、人手紧张和工作难度大的情况下，付出了辛勤的劳动，保证了统计调查工作的顺利进行。

我会对调查结果反复进行核算，由于统计调查过程中存在一些工作局限和不确定因素，相关结果难免存在误差。请各单位在使用有关数据时应作进一步的核实和验证。

- 附件：1、2018 年度食用菌产量、产值情况统计表
- 2、2018 年度全国食（药）用菌产品出口、创汇情况调查表
- 3、2017-2018 年度食用菌主产区产量对比图
- 4、2017-2018 年度食用菌主要品种产量对比图
- 5、2018 年度全国食用菌统计调查结果分析







附件 2:

2018 年度全国食（药）用菌产品出口、创汇情况调查表

分类	序号	商品名称	海关编码	出口数量 (千克)	出口金额 (美元)
蘑菇菌丝	1	蘑菇菌丝	6029010	109146451	65621883
鲜或冷藏类食用菌	2	鲜活冷藏的伞菌属蘑菇	7095100	10237979	15, 163, 703
	3	鲜或冷藏的松茸	7095910	719446	34, 652, 160
	4	鲜或冷藏的香菇	7095920	18774710	51, 943, 946
	5	鲜或冷藏的金针菇	7095930	21093272	33, 915, 446
	6	鲜或冷藏的草菇	7095940	240537	396, 142
	7	鲜或冷藏的口蘑	7095950	731957	1, 138, 994
	8	鲜或冷藏的块菌	7095960	122566	4, 910, 412
	9	其他鲜或冷藏的蘑菇	7095990	49329169	67, 438, 972
盐水腌制暂时保藏类食用菌	10	盐水小白蘑菇	7115112	3428704	6470791
	11	盐水的其他伞菌属蘑菇	7115119	7825336	18421360
	12	其他暂时保藏的伞菌属蘑菇	7115190	500021	1095593
	13	盐水松茸	7115911	19775	414057
	14	盐水其他蘑菇及块菌	7115919	6186030	18582390
干货类食用菌	15	其他暂时保藏的蘑菇及块菌	7115990	9029650	19021015
	16	干伞菌属蘑菇	7123100	98412	2122539
	17	干木耳	7123200	58865884	934335230
	18	干银耳	7123300	4349865	63931936
	19	干香菇	7123910	135199085	2267805398
	20	干金针菇	7123920	2846	3744
	21	干牛肝菌	7123950	1424646	32454775
	22	干羊肚菌	7123991	62698	9732201
罐头类食用菌	23	未列名干蘑菇及块菌	7123999	837444	13560818
	24	小白蘑菇（洋蘑菇）罐头	20031011	168808573	213421952
	25	其他伞菌属蘑菇罐头	20031019	37376981	95026414
	26	其他制作或保藏的伞菌属蘑菇	20031090	1409066	14190318
	27	其他蘑菇罐头	20039010	35508887	267455017
	28	其他制作或保藏的蘑菇及块菌	20039090	8337910	108230018
合 计				689667900	4361457224

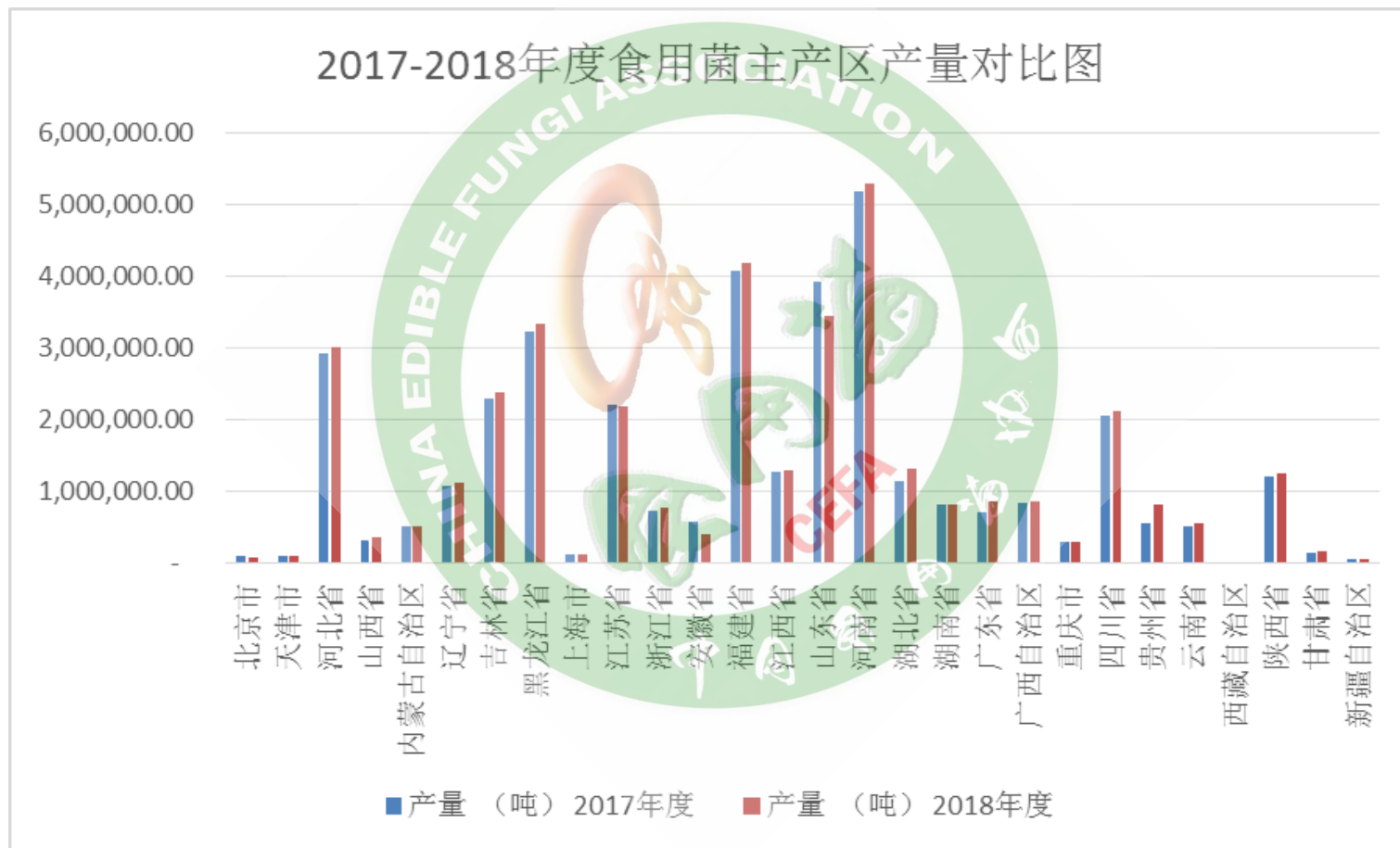
注：1、2018 年出口量 68.97 万吨、创汇 43.62 亿美元。分别比上年增长 9.43%、13.59%；

2、出口量超过万吨的 9 种产品：小白蘑菇（洋蘑菇）罐头 16.88 万吨、干香菇 13.52 万吨、干木耳 5.89 万吨、其他鲜或冷藏的蘑菇 4.93 万吨、其他伞菌属蘑菇罐头 3.74 万吨、其他蘑菇罐头 3.55 万吨、鲜或冷藏的金针菇 2.11 万吨、鲜或冷藏的香菇 1.88 万吨、鲜活冷藏的伞菌属蘑菇 1.02 万吨；

3、各类产品创汇金额占总量的比重：鲜或冷藏类食用菌 4.81%、盐水腌制暂时保藏类食用菌 1.5%、干货类食用菌 76.2%、罐头类食用菌 16%、蘑菇菌丝 1.5%。

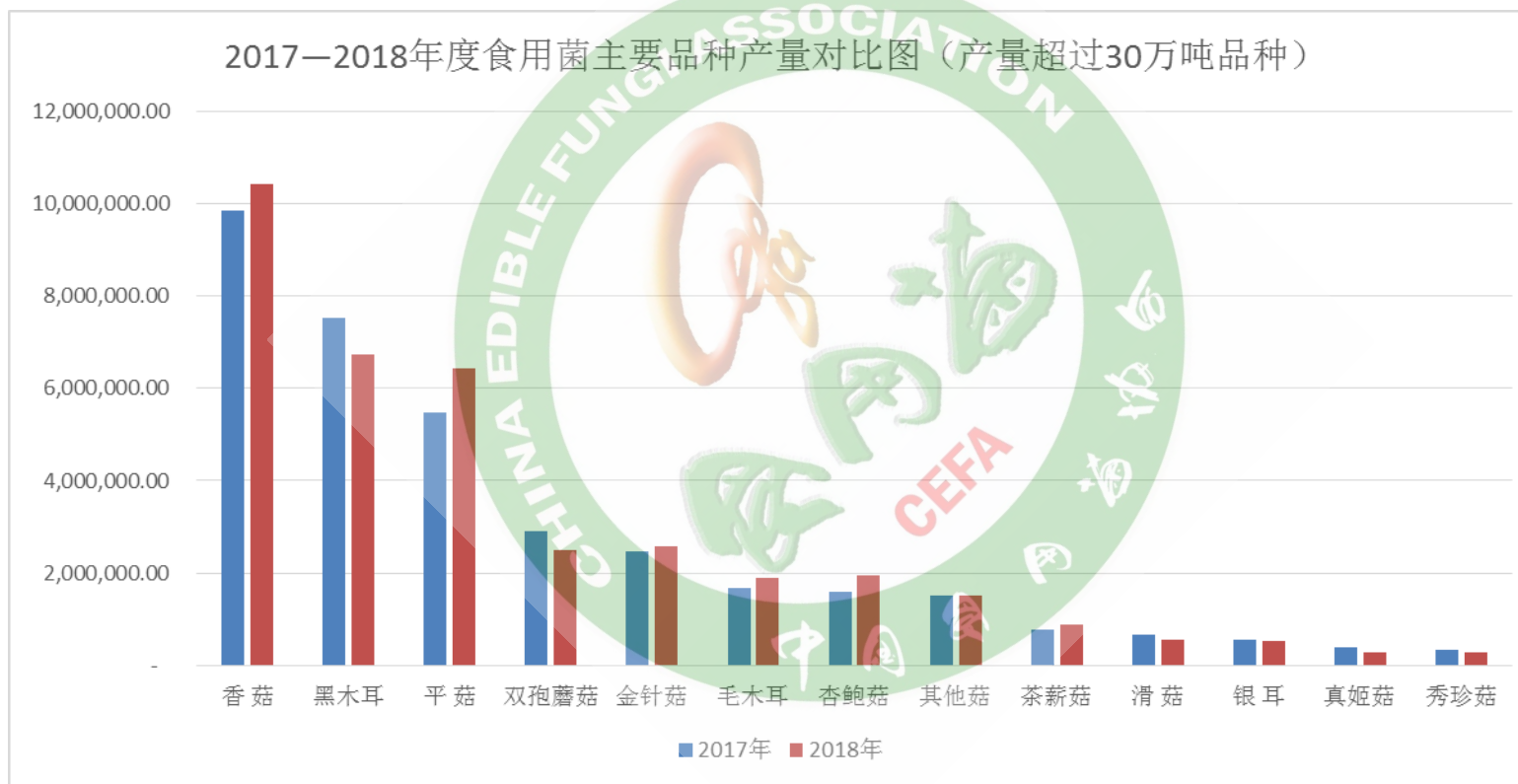
附件 3:

2017-2018 年度食用菌主产区产量对比图

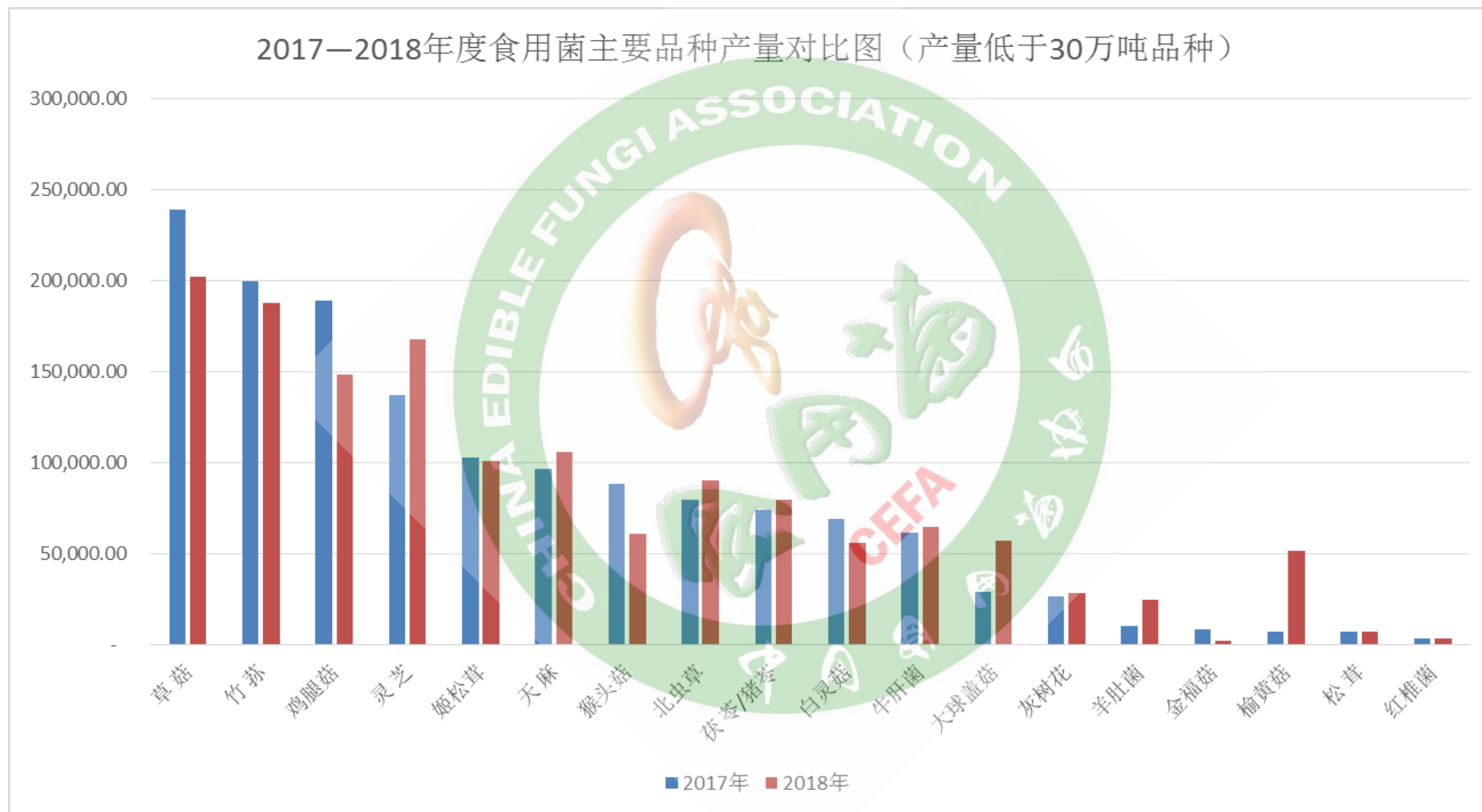


附件 4:

2017—2018 年度食用菌主要品种产量对比图（一）



2017—2018 年度食用菌主要品种产量对比图（二）



附件 5:

2018 年度全国食用菌统计调查结果分析

2018 年，在各级党委和政府领导下，食用菌行业坚持稳中求进总基调，坚持以供给侧结构性改革为主线，推动高质量发展，在脱贫攻坚和乡村振兴工作中作用突出，市场和消费继续保持平稳增长。

据我会对全国 28 个省、自治区、直辖市（不含宁夏、青海、海南和港澳台等省区）的统计调查（与 2017 年调查相比，增加了西藏自治区），2018 年全国食用菌总产量 3789.03 万吨（鲜品，下同），比 2017 年 3712 万吨增长了 2.1%，2018 年产值 2938.78 亿元，比 2017 年 2721.92 亿元增长 7.97%。

从全国食用菌产量分布情况来看，总产量在 100 万吨以上的有 12 个省：河南省(530.43 万吨)、福建省(418.66 万吨)、山东省(344.69 万吨)、黑龙江省(334.36 万吨)、河北省(302.01 万吨)、吉林省(238.6 万吨)、江苏省(219.12 万吨)、四川省(213.42 万吨)、湖北省(131.56 万吨)、江西省(129.31 万吨)、陕西省(125.83 万吨)、辽宁省(112.65 万吨)。产量 100 万吨以下、50 万吨以上的依次有：广东省、广西壮族自治区、湖南省、贵州省、浙江省、内蒙古自治区、安徽省、云南省等 8 个省（区）。

河南省食用菌产业稳步发展，在全省脱贫攻坚进入关键时期，产业加快发展，部分地（市）产业发展质量明显提升。2018 年，全

省食用菌各类品种折合袋数超过 50 亿袋，产量较 2017 年 520 万吨增长 2.18%，产值较 2017 年 380 亿元增长 3%。主要特点表现为：一是主要品种集中度更加明显，香菇、平菇、双孢蘑菇等 3 个品种成为主栽品种，香菇产量 288.8 万吨，占全部产量的 54.45%。平菇产量首次突破百万吨，达到 111 万吨，占全部产量的 20.9%。双孢蘑菇产量 45.7 万吨。三大品种产量 445.5 万吨，占全部产量的 83.99%。二是优势产区规模进一步扩大。全省生产虽然普及面广，但是仍以优势产区为主，香菇以豫西、豫西南、豫南为主，南阳市、洛阳市、三门峡市、驻马店市香菇产量占 70% 以上。双孢蘑菇以商丘市、濮阳市为主。平菇作为全省食用菌产业的“发家品种”，普及面较广，新乡市的辉县市、濮阳市的清丰县规模较大。三是规模化生产成为发展主流，年生产 20 万袋以上的菌包厂占 60% 以上。工厂化生产企业逐渐增加，除金针菇、杏鲍菇、蟹味菇等品种，平菇、双孢蘑菇工厂化不断增加。香菇菌棒工厂化快速崛起。四是产业发展质量和规模明显提升，如卢氏县信念集团建成大型香菇菌棒工厂化生产基地，年产香菇菌棒 2000 万袋。汤阴县众兴菌业建成大型双孢蘑菇工厂化生产基地，日产鲜菇 60 吨。许昌市、西峡县、泌阳县建成一批加工型企业，加工品种不断增加。出口数量快速增长，产业从业人员数量同步增加，一批回乡创业能人涉足食用菌生产加工。政府关注和支持力度加大，技术队伍壮大，研发能力提升。

福建省 2018 年食用菌产量 418 万吨，产值 216 亿元，与 2017 年 408 万吨、196 亿元相比，产量增长 2.45%，产值增长 10.2%。省

委省政府将食用菌列入十大千亿产业之一，现代食用菌产业园建设如火如荼，种类结构不断优化，规模化生产、区域化布局正持续推进。长根菇、羊肚菌、大球盖菇、玉木耳等效益较高的珍稀菇类生产规模增长较快。香菇、平菇类、黑木耳、杏鲍菇、茶薪菇、竹荪、绣球菌等品种也逐步增多。

从增长幅度看，与 2017 年相比，贵州省增长 45.01%、广东省增长 22.73%、甘肃省增长 14.22%、湖北省增长 13.61%、山西省增长 9.19%、云南省增长 7.55%、浙江省增长 6.74%、辽宁省增长 4.59%、四川省增长 3.83%、吉林省增长 3.68%、陕西省增长 3.63%、河北省增长 3.46%、黑龙江省增长 3.09%、福建省增长 2.43%、广西壮族自治区增长 2.37%、河南省增长 2.18%、湖南省增长 1.95%、江西省增长 1.68%、内蒙古自治区增长 0.53%、重庆市增长 0.36%、天津市增长 0.33%。

广西壮族自治区通过开展调研督查、培训指导、示范推广和项目推动等一系列措施，食用菌产业渐成各地培育的优势特色产业，助农脱贫增收的重要助推器。2018 年度，随着对秀珍菇顺季及反季栽培技术的提升，以及广东及本地市场扩大，产量增长明显。黑木耳产区气候条件有利，单位产量提升。消费者健康养生理念增强带动了竹荪、茯苓等珍稀食药食用菌的市场需求，激发了生产扩张。

贵州省食用菌产业作为全省重点扶贫产业，近年来强势推动。依托良好的生态环境、独特的气候条件和丰富的野生资源等优势，产业快速发展。全省生产经营主体近 370 家：企业 100 家、合作社

143 家、大户 127 户，市级以上重点龙头企业 28 家（其中：省级 6 家、市<州>级 22 家）。2016 年约 5 亿棒，年产量 28 万吨，年产值 30 亿元；2017 年约 10.9 亿棒，年产量 57 万吨，产值 56 亿元；2018 年约 20.3 亿棒，年产量 82.35 万吨，产值 101.5 亿元。2017 年、2018 年的产量分别比上一年增长 103% 和 45.01%。

广东省食用菌价格有明显提高，产业有增长趋势，其中有跟随其他食品价格上涨的因素。草菇价格上涨幅度较大，带动产量增长。黑木耳、姬松茸、灰树花、银耳等品种本地生产渐多。环保政策对产业的扩大生产存在一定影响。

甘肃省食用菌年总产量较 2017 年稳中有升。增幅较大品种主要为羊肚菌和香菇，成为一些区域脱贫攻坚的主要产业。羊肚菌由 2017 年 300 亩增加到 1500 亩；香菇由 2015 年的 3000 万袋，2017 年的 4600 万袋，增加到 2018 年的 5000 多万袋。

浙江省食用菌生产增长。一是注重优化品种结构，全省四大菇种——香菇、黑木耳、金针菇和双孢菇的生产规模出现分化趋势：金针菇生产呈现恢复性增长，规模和产值都有所增长；香菇、黑木耳的生产规模、产量和产值均下降；双孢菇自然栽培受到工厂化冲击，生产规模大幅降低，由于工厂菇价格和单产都较高，表现为规模下降产值上涨。与此同时，全省特色食（药）用菌发展势头良好，灰树花、秀珍菇和桑黄生产效益较好，秀珍菇、杏鲍菇与海鲜菇逐渐进入平稳发展期。二是工厂化生产渐入佳境。双孢菇、金针菇、杏鲍菇和海鲜菇等工厂化生产已经成为新趋势，香菇工厂化生产已

出现萌芽，未来有扩大趋势。全省共有工厂化企业 58 家，年生产能力 6.64 万吨，同比增长 7.92%。三是生产成本稳中有降。各市、县原材料价格差异较大，总体上，棉籽壳同上年相比价格有所下降；麸皮和木屑价格稳定，与上年基本持平。菌种和人工费用均与上年基本持平。

内蒙古在发展生态经济、恢复草原和森林生态、产业结构调整中，因地制宜的加强了食用菌产业培育，加大了科技支持和实用技术培训。区科协组织的全区“科技助力乡村振兴和精准扶贫专家旗县行”、科技厅组织的“万名专家下基层活动”、农牧业厅组织了《基层农技人员知识更新培训班》、呼和浩特市科技创新创业协会组织了农牧业技术培训、赤峰市组织了经济作物高质量发展助推产业扶贫技术培训班。呼市草原综合服务轻骑兵第五工作队、赤峰市和呼伦贝尔市的产业扶贫都把食用菌栽培技术培训列为科普活动和农牧民技能巩固提升的内容之一，促进了产业快速发展。

重庆市以提质增效为目标，坚持科技引领产业发展，积极探索发展新模式，着力推进“三产融合”发展，进一步优化了产业结构。2018 年工厂化品种（金针菇、杏鲍菇、真姬菇）对总产量的贡献率为 11.9%，比上年增加 10.7%；对总产值的贡献率为 10.6%，比上年增加 9.7%。平菇、香菇、秀珍菇、茶树菇、双孢菇、鸡腿菇、段木黑木耳等主栽品种，总产量增加，价格比上年稳中略升。主城区域及璧山、永川、江津等周边区县和武隆、石柱等避暑旅游区域为平菇主要产地。香菇栽培技术水平提升，较上年新增产值约 1.8 亿元，

增幅 30%。高温季秀珍菇可以调剂外地市场供应，产品质量优良，发展潜力较大。珍稀类食用菌对总产量、总产值的贡献率分别为 1.4%、8.4%，羊肚菌是重点发展的珍稀类品种，2018 年栽培面积 6032 亩，实现产值 1.59 亿元；乌天麻是重点发展药用菌品种之一，云阳乌天麻获中国地理标志保护，2018 年产量产值双增。减少的品种主要有毛木耳、黑木耳、茯苓、北虫草等，毛木耳、黑木耳，受市场限制，主城区生产严重萎缩。茯苓由于缺乏龙头企业带动，发展后劲明显不足，北碚、巴南北虫草生产企业因市场原因已停产。

四川是西部食用菌大省，食用菌已成为“脱贫攻坚”和“乡村振兴”的支柱产业，已成为四川十大特色效益农业之一。2018 年全省食用菌总产量 213.43 万吨，产值 130.30 亿元，较 2017 年总产量上涨 3.83%，总产值上涨 8.54%。主要原因：一是形成了以“六菇三耳一菌”等为主，多区域特色发展的格局。香菇、毛木耳、平菇、灵芝、金针菇等保持平稳发展，黑木耳、银耳、鸡腿菇种植受环保政策和羊肚菌产业发展的影响比例有所下降，大球盖菇、竹荪、双孢蘑菇等菌类产业规模得到稳步发展。整个产业形成了以什邡市、简阳市等地为核心的毛木耳主产区，青川县、宣汉县等地为核心的黑木耳主产区，郫都区、红原县等地为核心的金针菇主产区，叙永县、古蔺县等地的林下食用菌特色产业发展格局。二是高档珍稀名贵特色食（药）用菌得到高速发展。全省羊肚菌特色产业形成以泸定县、康定县、丹巴县、金堂县等地的特色产业带，黑皮鸡枞（长根菇）、天麻等在叙永县、平武县等地得到高速发展，松露的原位

抚育在凉山州会东县、攀枝花仁和区、盐边县等地取得显著成效，产业链条逐步完善。三是工厂化和设施化装备水平得到明显提升。食用菌液体菌种扩繁、拌料机、装袋机、搬运机械、微喷灌等设施设备大量推广应用于食用菌生产，灭菌设施设备逐步实现清洁化、棚架得到改造，实现了产业装备的规范化和设施水平的提升。

黑龙江省 2018 年产量最高的依然是黑木耳，314.57 万吨，占全省食用菌总产量的 94.08%。产量继续增加，各地政府出台优惠政策，加大招商力度，支持菌包厂的建立，拜泉、海伦、桦南等地相继建立了大型黑木耳菌包厂。菌包厂周边地区黑木耳栽培规模相应扩大，种植户数量增加。各地扶贫项目新增食用菌项目，一些贫困户加入到黑木耳种植行列。省食用菌协会组织各级食用菌协会，开展了食用菌生产技术培训，大面积推广了黑木耳小孔栽培、春耳秋管、棚室吊袋、替代料栽培等先进实用技术，有效地提高了菌农科技素质和栽培水平，单产提高明显，由于受气候原因等影响，品质有所下降，价格总体不高。平菇和滑子菇，产量分别为 11.44 万吨和 3.31 万吨。其他小品种产量有所增加，滑子菇和猴头产量增长，受猴头菇养胃功效宣传影响，鲜品销售增长明显。

吉林省黑木耳产量比上年有所增加，扶贫政策支持力度继续加大。随着外省香菇数量增多，大量鲜菇涌入，本省香菇价格下跌，挫伤了种菇者的积极性，香菇产量继续下降。平菇市场较为稳定，种植量略有上升。灵芝、银耳、桑黄、大球盖菇等珍稀品种发展加快，产量有所增加。

2018年食用菌产量下降的有6个省(区、市),其中江苏省-0.47%、北京市-2.81%、新疆自治区-9.16%、上海市-9.49%、山东省-12.29%、安徽省-29.66%。

山东省 2018 年产量 344 万吨, 产值 215 亿元, 与 2017 年 393 万吨、264 亿元相比, 产量下降 12.29%, 产值下降 18%, 同时, 效益稳中有升。从区域来看, 优势区域更为集中, 济宁、德州、聊城 3 个地区产量有所增加, 济宁、聊城、菏泽、临沂 4 个地区产值有所提高。其他地区产量、产值都有所下降, 主要原因: 一是随着菌包生产专业化, 香菇、黑木耳、平菇等菌包大量供应至中西部省份或出口, 产量随之转移, 表现为全省产量降幅较大。二是长根菇、大球盖菇、玉木耳等珍稀菇类发展迅速, 并逐步实现规模化生产, 品种结构继续优化, 但规模相对较小, 对总体产量增幅影响较小。其他品种降幅较大, 对总产量影响明显。三是受环境综合治理政策持续影响, 燃煤锅炉不允许使用, 部分基地、企业停产或转移。

安徽省较 2017 年产量、产值有较大下滑, 一是市场调节, 农户自觉进行种植结构调整, 众多散户、家庭农场和合作社不再种植大路菇类, 改为药用菌、中药材及精品水果、蔬菜等高效经济作物。灵芝、桑黄、天麻、茯苓等发展稳中有升, 势头不错。蝉花虫草、猴菇等食用菌精粉工厂化生产加快。二是调查统计方法和口径有所调整并细化, 对产量数据有一定影响。

从产值情况看, 2018 年产值超过 100 亿元的有: 河南省、河北省、福建省、山东省、黑龙江省、吉林省、江苏省、云南省、四川

省、湖北省、江西省等 11 个省（区），比上年增加 1 个省份。超过 50 亿元的依次是：广东省、贵州省、陕西省、辽宁省、广西壮族自治区、湖南省、浙江省等 7 个省（区）。

按品种统计，产量过 100 万吨的依次是：香菇（1043.22 万吨）、黑木耳（674.03 万吨）、平菇（643.52 万吨）、金针菇（257.56 万吨）、双孢蘑菇（248.33 万吨）、杏鲍菇（195.64 万吨）和毛木耳（189.85 万吨）。排在前 7 位的品种总产量占全年全国食用菌总产量的 86%，是我国食用菌生产的常规主品种。2018 年产量在 99-20 万吨的品种依次是茶薪菇、滑菇、银耳、真姬菇、秀珍菇、草菇等 6 个品种。

香菇依然是 2018 年产量最大的品种，比上年增加 56.72 万吨，增长 5.7%。其中，河南省 288.86 万吨，占全国香菇年产量的 27.7%。

黑木耳为第二大品种，产量较上年减少 10.35%。其中，黑龙江省 314.57 万吨，占全国总产量的 46.7%；吉林省 161 万吨，占全国总产量的 23.9%。

平菇为第三大品种，产量比上年增加 17.8%。其中，山东省 115.30 万吨，占全国总产量的 17.9%；河南省 111.16 万吨，占全国总产量的 17.27%。

2018 年产量增加的有 17 个品种：榆黄菇（612.76%）、羊肚菌（144.77%）、大球盖菇（96.92%）、杏鲍菇（22.49%）、灵芝（22.13%）、平菇（17.78%）、茶薪菇（13.98%）、北虫草（13.57%）、毛木耳（12.58%）、天麻（9.69%）、灰树花（8.95%）、茯苓/猪苓（8.13%）、

香菇(5.75%)、红椎菌(5.07%)、牛肝菌(4.32%)、金针菇(3.89%)、其他菇(1.54%)。

2018年产量减少的有14个品种：姬松茸(-1.86%)、银耳(-3.18%)、松茸(-4.75%)、竹荪(-5.89%)、黑木耳(-10.35%)、滑菇(-13.90%)、双孢蘑菇(-14.23%)、草菇(-15.43%)、秀珍菇(-18.08%)、白灵菇(-19.25%)、鸡腿菇(-21.42%)、真姬菇(-30.91%)、猴头菇(-31.46%)、金福菇(-71.14%)。

据海关总署统计，2018年，全国共出口各类食(药)用菌产品68.97万吨(干鲜混计)，出口金额436145.7万美元，出口数量和金额同比分别增长9.43%和13.59%。就具体类别而言，干货类食用菌出口金额332394.7万美元，占出口总额76.2%；干香菇、干木耳、小白蘑菇罐头出口金额均超过10000万美元，其中干香菇出口金额最高，达到226780.5万美元，占有商品代码出口总额的51.9%。罐头类食用菌出口金额69832.4万美元，占出口总额16%，鲜或冷藏类食用菌出口金额20955.9万美元，占出口总额4.8%；蘑菇菌丝出口金额6562.19万美元，占出口总额1.5%；盐水腌制暂时保藏类食用菌出口金额640.05万美元，占出口总额1.4%。

另据商务部统计，2018年，我国出口香菇(干品，下同)153961.8吨，同比增长5.5%，金额231955.4万美元，同比增长13.6%，平均单价15,065.8美元/吨(下同)，同比增长7.7%。其中，对亚洲出口145991.8吨，同比增长6.0%，金额223950.0万美元，同比增长14.4%，平均单价15,339.9美元/吨，同比增长7.9%；对非洲出口香

菇数量 145.6 吨，同比增长 186.4%，金额 255.8 万美元，同比增长 163.4%，平均单价 17,568.6 美元/吨，同比下降 8.0%；对欧洲出口 1,282.5 美元/吨，同比下降 1.3%，金额为 1595.2 万美元，同比下降 0.1%，平均单价 12,438.3 美元/吨，同比增长 1.2%；对南美洲出口 211.4 吨，同比下降 17.6%，金额 322.4 万美元，同比下降 16.1%，平均单价 15,250.3 美元/吨，同比增长 1.8%；对北美洲出口 5748.7 吨，同比下降 3.2%，金额为 5116.7 万美元，同比下降 8.1%，平均单价 8,900.6 美元/吨，同比下降 5.1%；对大洋洲出口 581.8 吨，同比下降 2.2%，金额为 715.4 万美元，同比增长 5.1%，平均单价为 12,296.1 美元/吨，同比增长 7.4%。

2018 年，自中国进口香菇的国家和地区中，按金额排名，第一位是越南，52512.0 吨，同比增长 51.2%，金额 89196.16 万美元，同比增长 56.6%，平均单价为 16,985.9 美元/吨，同比增长 3.6%；第二位是香港，43112.6 吨，同比下降 31.5%，金额 72176.3 万美元，同比下降 21.8%，平均单价为 16,741.3 美元/吨，同比增长 14.1%；第三位是泰国，16584.1 吨，同比增长 67.3%，金额 23326.5 万美元，同比增长 76.0%，平均单价为 14,065.6 美元/吨，同比增长 5.2%。

2018 年，我国出口食用菌罐头 245123.2 吨，同比增长 7.0%，金额为 58236.4 万美元，同比增长 49.5%，平均单价 2,375.8 美元/吨，同比增长 39.6%。其中，对亚洲出口 142434.4 吨，同比增长 17.1%，金额 42372.9 万美元，同比增长 71.1%，平均单价为 2,974.9 美元/吨，同比增长 46.2%；对非洲出口 12643.6 吨，同比下降 4.1%，金额

1422.3 万美元，同比增长 11.2%，平均单价 1, 124.9 美元/吨，同比增长 15.9%；对欧洲出口食用菌罐头 52530.9 吨，同比下降 8.3%，金额为 8833.7 万美元，同比增长 12.3%，平均单价 1, 681.6 美元/吨，同比增长 22.5%；对南美洲出口 21675.1 吨，同比增长 5.5%，金额 3259.5 万美元，同比增长 17.6%，平均单价 1, 503.8 美元/吨，同比增长 11.5%；对北美洲出口 11712.0 吨，同比下降 6.2%，金额 1710.2 万美元，同比下降 3.1%，平均单价 1, 460.2 美元/吨，同比增长 3.3%；对大洋洲出口 4127.0 吨，同比增长 8.8%，金额 637.9 万美元，同比增长 23.7%，平均单价 1, 545.7 美元/吨，同比增长 13.6%。

2018 年，自中国进口食用菌罐头的国家和地区中，按金额排名第一位是香港，数量 11217.6 吨，同比增长 91.5%，金额 9721.7 万美元，同比增长 439.5%，平均单价 8, 666.5 美元/吨，同比增长 181.8%；第二位是韩国，数量 18925.9 吨，同比增长 4.0%，金额 7754.3 万美元，同比增长 10.9%，平均单价 4, 097.2 美元/吨，同比增长 6.6%；第三位是越南，数量 7328.2 吨，同比增长 251.5%，金额 7260.7 万美元，同比增长 878.3%，平均单价为 9, 907.9 美元/吨，同比增长 178.3%。

总体看，2018 年，各地将食用菌产业作为区域经济调整、精准扶贫和乡村振兴的重要产业，从扶持政策和市场开拓等方面予以大力支持，生产主体明显增多，产量、产值双增长。其中，有 20 个省（市、区）保持增长态势，部分省（区）大幅增长。新兴产区的生产呈现正常波动，符合农业生产的规律，跨地域生产调整需要经历

多年度的适应与过渡。传统产区品种结构调整趋向优化，三产融合开始起步。产业科研投入逐年加大，技术和装备水平提升较快，信息化、智能化技术应用水平提升，电商交易增多，数字经济已经起步。深度加工产品渐多，产业内部专业化分工逐步细化。国内市场与消费稳中有升，消费结构正在发生变化，传统消费仍是主力，新型消费成为市场增长点。市场价格与消费偏好、质量信用关联度增强，地域及企业品牌价值逐渐体现。国际市场平稳增长，出口品类及出口地区明显增多，对欧美出口数量稳中有降，单价偏低。





抄送：中华全国供销合作总社科教社团部、经济发展与改革部、研究室，农业农村部市场与信息化司，国家统计局农村司。